



# MINISTÈRE DE LA SANTÉ PUBLIQUE ET DE LA POPULATION (MSPP)



## DIRECTION D'ÉPIDÉMIOLOGIE, DES LABORATOIRES ET DE LA RECHERCHE (DELRL)

Numéro:386

28 octobre 2023 6:00 p.m.

### SITUATION ÉPIDÉMIOLOGIQUE DU CHOLÉRA, 27 octobre 2023, HAÏTI

**68863**

TOTAL CAS SUSPECTS

**4080**

(23 nouveaux)  
TOTAL CAS CONFIRMÉS

**64284**

(118 nouveaux)  
TOTAL CAS HOSPITALISÉS

**772**

(7 nouveaux)  
DÉCÈS INSTITUTIONNELS

**278**

(2 nouveaux)  
DÉCÈS COMMUNAUTAIRES

**17**

ÂGE MEDIAN DES CAS HOSPITALISÉS



**12174**

# D'ÉCHANTILLONS REÇUS

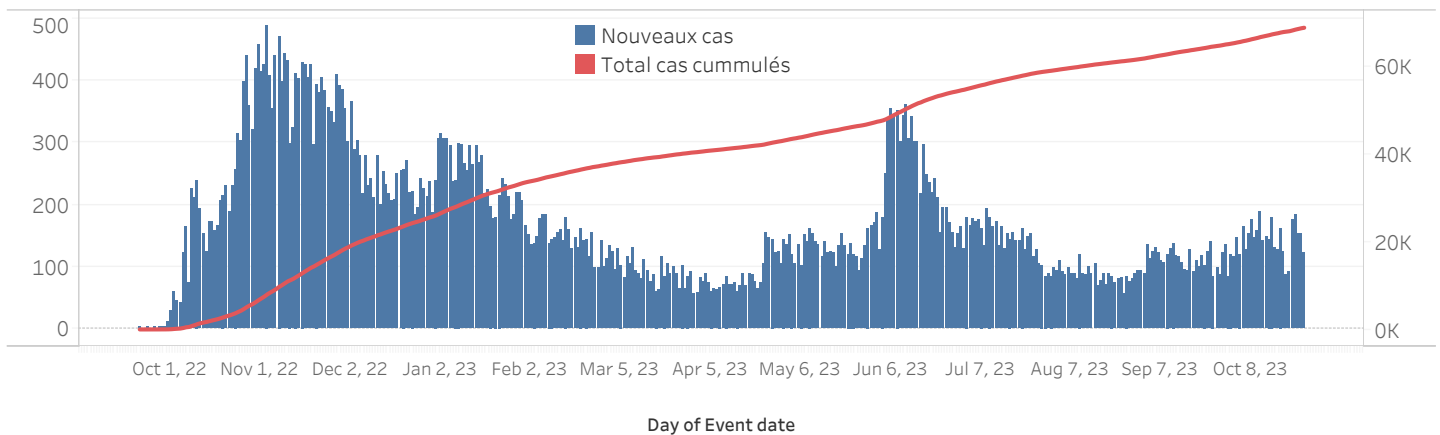
**12174**

# DE TESTS RÉALISÉS

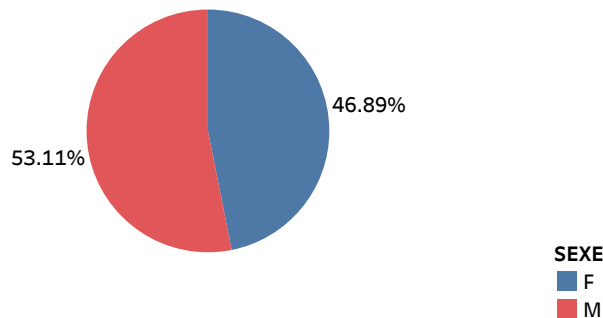
**33,51%**

TAUX DE POSITIVITÉ

### ÉVOLUTION JOURNALIÈRE DES CAS SUSPECTS DE CHOLÉRA, SEPTEMBRE 2022 A OCTOBRE 2023, HAÏTI



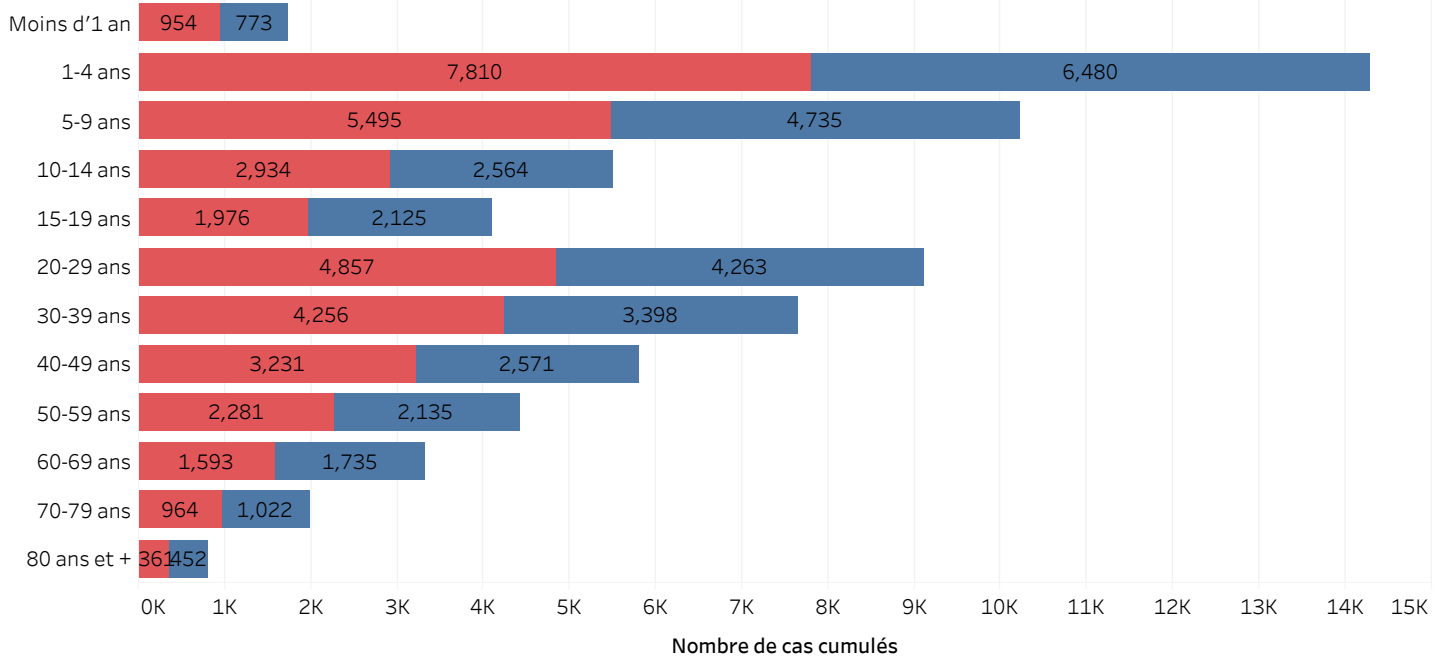
### DISTRIBUTION DES CAS SUSPECTS CUMULÉS PAR SEXE JUSQU'AU 27 OCTOBRE 2023, HAÏTI



*N-B. Les informations contenues dans ce rapport sont actualisées de manière quotidienne et peuvent être modifiées après la classification finale des cas*

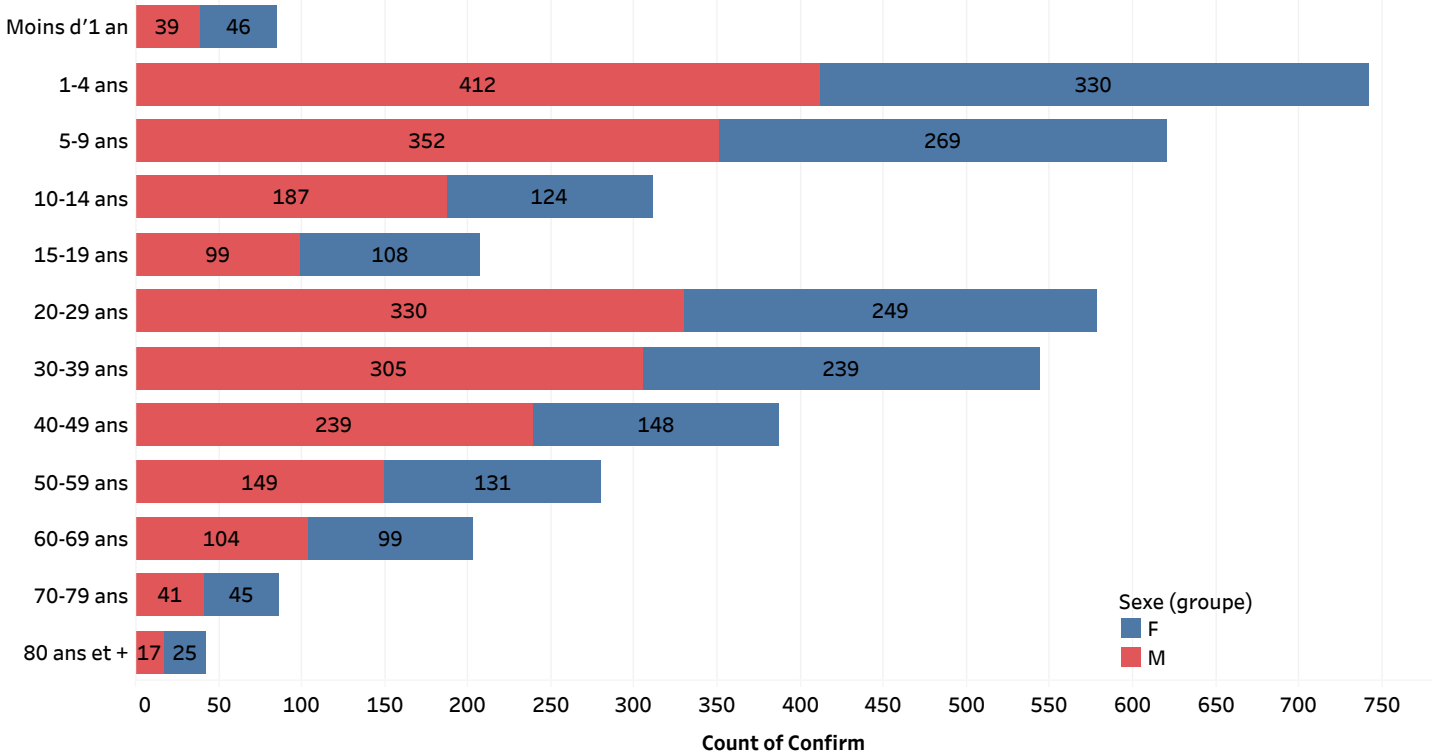
## DISTRIBUTION DES CAS SUSPECTS CUMULÉS PAR TRANCHE D'ÂGE ET PAR SEXE JUSQU'AU 27 OCTOBRE 2023 HAÏTI

### Groupe d'âge

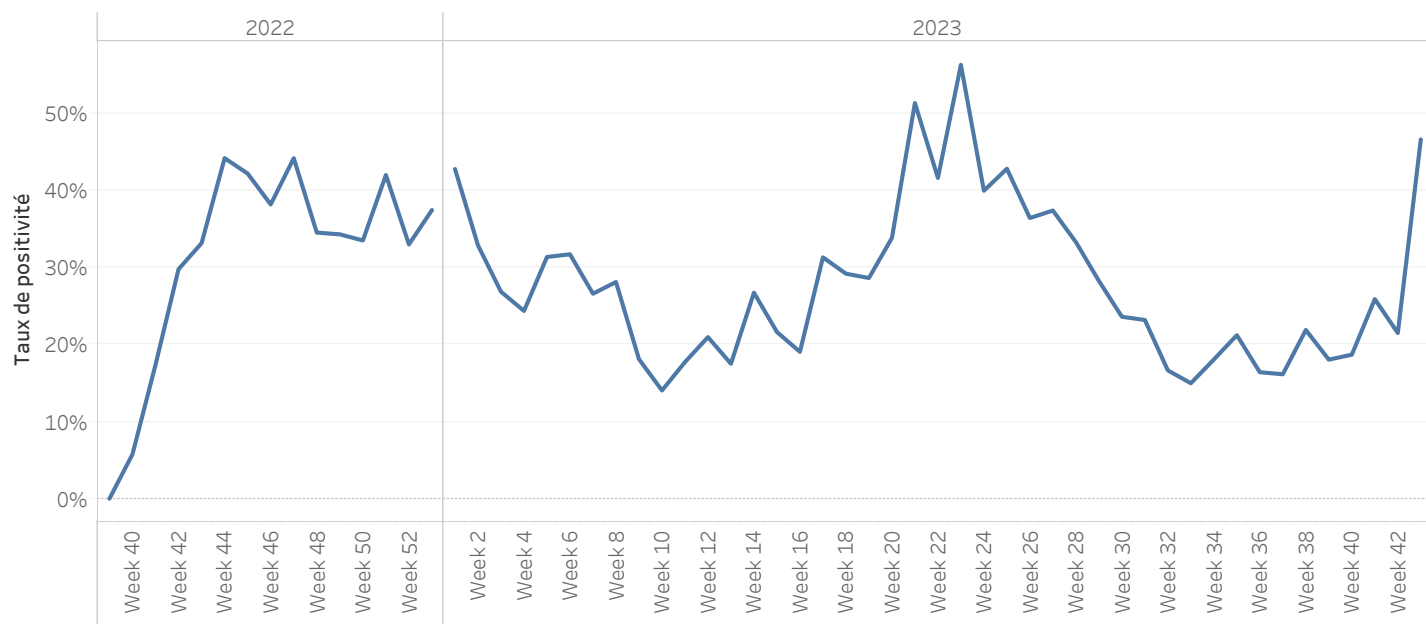


## DISTRIBUTION DES CAS CONFIRMÉS CUMULÉS PAR TRANCHE D'ÂGE ET PAR SEXE JUSQU'AU 27 OCTOBRE 2023 HAÏTI

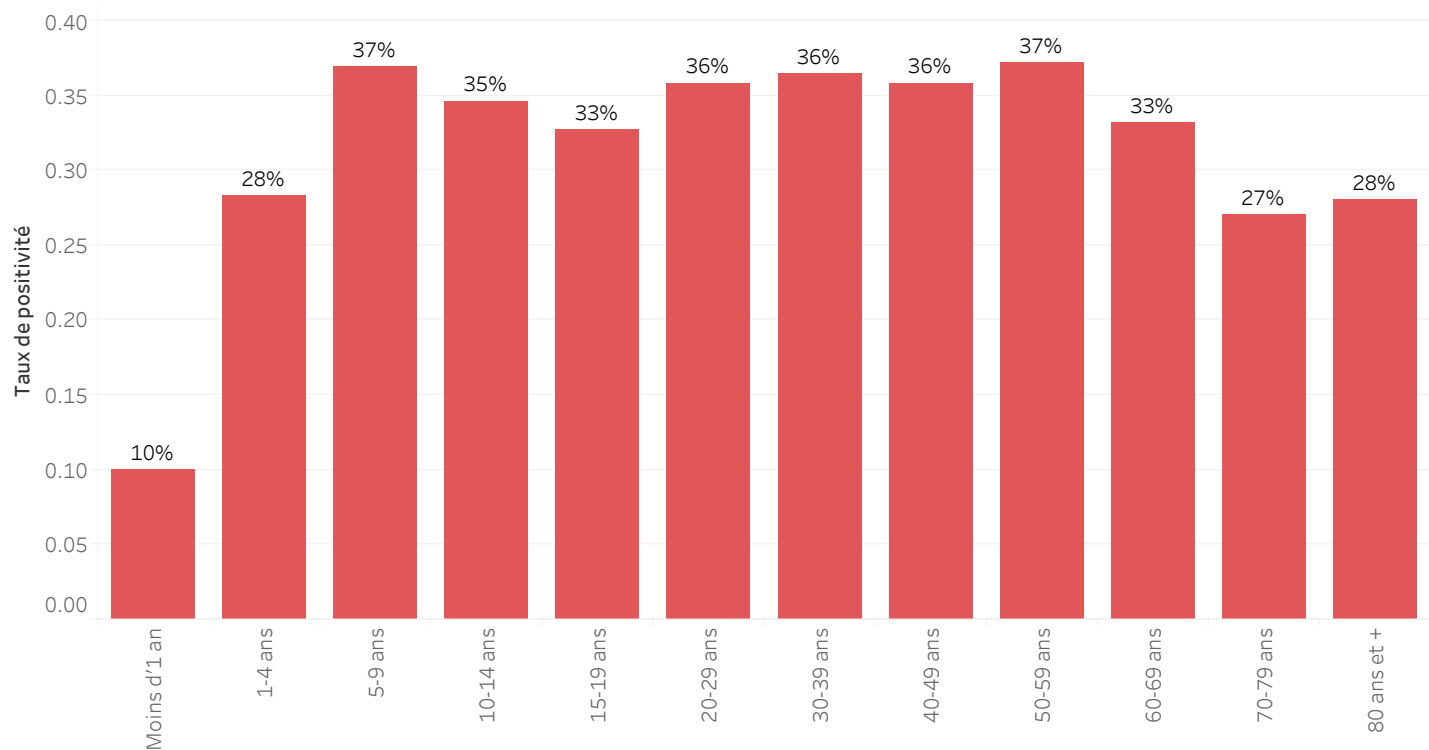
### Groupe d'âge



## ÉVOLUTION HEBDOMADAIRE DU TAUX DE POSITIVITÉ, 39SE 2022-42SE 2023, HAÏTI



## TAUX DE POSITIVITÉ PAR GROUPE D'ÂGE JUSQU'AU 27 OCTOBRE 2023, HAÏTI



**DISTRIBUTION DES CAS TESTÉS, CONFIRMÉS PAR DÉPARTEMENT ET PAR COMMUNE AYANT NOTIFIÉ DES CAS SUSPECTS JUSQU'AU 27 OCTOBRE 2023, HAÏTI**

DÉPARTEMENT DE RÉSIDENCE	COMMUNE DE RÉSIDENCE	NOMBRE DE CAS SUSPECTS SAISIS	NOMBRE DE CULTURES DE SELLES RÉALISÉES	NOMBRE DE CAS CONFIRMÉS	
ARTIBONITE	Desdunes	139	7	1	
	Grande-Saline	366	7	3	
	Gros-Morne	279	43	15	
	L'Estere	401	44	13	
	Saint-Marc	2349	216	67	
	Saint-Michel	1030	96	33	
	Verrettes	913	55	8	
	La Chapelle	141	11	5	
	Marchand-Dessalines	952	64	30	
	Gonaïves	1632	342	75	
	Marmelade	60	3	2	
	Terre Neuve	12	0	-	
	Ennery	170	5	4	
	Anse-Rouge	20	1	0	
Petite-Rivière	1241	26	3		
<b>TOTAL</b>	<b>ARTIBONITE</b>	<b>9705</b>	<b>920</b>	<b>259</b>	
CENTRE	Boucan-Carre	826	106	20	
	Belladère	2699	21	15	
	Mirebalais	4185	926	315	
	Saut-d'Eau	594	92	32	
	Savanette	203	12	5	
	Cerca-La-Source	1596	28	12	
	Cerca-Cavajal	179	11	4	
	Hinche	1602	208	31	
	Thomonde	393	14	5	
	Thomassique	177	23	4	
	Maissade	207	23	16	
	Lascahobas	1556	87	42	
	<b>TOTAL</b>	<b>CENTRE</b>	<b>14217</b>	<b>1551</b>	<b>501</b>
	GRAND-ANSE	Dame-Marie	161	79	47
Jérémie		400	514	152	
Corail		100	16	11	
Les Irois		6	41	3	
Abricot		7	8	5	
Roseaux		71	22	7	
Moron		18	14	9	
Chambellan		19	8	3	
Beaumont		3	2	0	
Anse-d'Hainault		133	40	17	
Péstel		216	48	21	
<b>TOTAL</b>	<b>GRAND-ANSE</b>	<b>1134</b>	<b>792</b>	<b>275</b>	

**DISTRIBUTION DES CAS TESTÉS, CONFIRMÉS PAR DÉPARTEMENT ET PAR COMMUNE AYANT NOTIFIÉ DES CAS SUSPECTS JUSQU'AU 27 OCTOBRE 2023, HAÏTI**

DÉPARTEMENT DE RÉSIDENCE	COMMUNE DE RÉSIDENCE	NOMBRE DE CAS SUSPECTS SAISIS	NOMBRE DE CULTURES DE SELLES RÉALISÉES	NOMBRE DE CAS CONFIRMÉS
NORD	Acul-du-Nord	96	3	1
	Bahon	165	0	-
	Cap-Haïtien	2017	347	89
	Qartier Morin	81	4	0
	Pilate	204	6	4
	Milot	118	1	0
	Limonade	191	18	4
	Dondon	303	43	26
	Saint-Raphael	514	9	5
	Bas Limbé	66	5	4
	Plaisance	544	53	31
	Limbé	772	116	58
	Borgne	204	14	10
	Grande-Rivière	339	0	-
	Pignon	26	3	-
	Plaine-du-Nord	128	13	10
	La Victoire	24	0	-
	Ranquite	109	0	-
	Port-Magot	310	9	5
<b>TOTAL</b>	<b>NORD</b>	<b>6211</b>	<b>644</b>	<b>247</b>
NORD-OUEST	Port-de-Paix	1385	175	36
	Chansolme	65	18	5
	Bassin-Bleu	163	48	20
	Saint Louis-du-Nord	889	68	25
	Baie-de-Henne	116	11	7
	Anse-à-Foleur	266	23	10
	La Tortue	135	8	2
	Mole-Saint Nicolas	44	4	1
	Bombadopolis	23	3	2
	Jean-Rabel	267	27	6
<b>TOTAL</b>	<b>NORD-OUEST</b>	<b>3353</b>	<b>385</b>	<b>114</b>
NIPPES	Anse-à-Veau	662	98	24
	Arnaud	324	33	9
	Grand-Boucan	6	0	-
	Baradère	50	0	-
	Petit-Trou	48	11	4
	L'Asile	43	35	4
	Plaissance-du-Sud	43	12	3
	Fond-des-Nègre	175	100	9
	Petite-Rivière des Nippes	125	43	-
	Paillant	65	29	3
Miragoane	453	187	24	
<b>TOTAL</b>	<b>NIPPES</b>	<b>1994</b>	<b>548</b>	<b>80</b>

**DISTRIBUTION DES CAS TESTÉS, CONFIRMÉS PAR DÉPARTEMENT ET PAR COMMUNE AYANT NOTIFIÉ DES CAS SUSPECTS JUSQU'AU 27 OCTOBRE 2023, HAÏTI**

DÉPARTEMENT DE RÉSIDENCE	COMMUNE DE RÉSIDENCE	NOMBRE DE CAS SUSPECTS SAISIS	NOMBRE DE CULTURES DE SELLES RÉALISÉES	NOMBRE DE CAS CONFIRMÉS
NORD-EST	Trou-du-Nord	192	170	20
	Terrier-Rouge***	6	20	1
	Ouanaminth	748	282	115
	Mombin Crochu	269	67	20
	Carice	203	39	17
	Mont-Organisé	192	30	7
	Perches	145	55	27
	Capotille	315	48	14
	Sainte-Suzane	55	1	0
	Vallieres	108	18	15
	Fort-Liberte	100	85	20
<b>TOTAL</b>	<b>NORD-EST</b>	<b>2333</b>	<b>815</b>	<b>256</b>
OUEST	Carrefour	4113	318	135
	Cité-Soleil	3577	698	198
	Croix-des-Bouquets	1242	368	129
	Delmas	2703	820	296
	Ganthier	54	50	14
	Cornillon	34	2	0
	Kenscoff	116	57	22
	Arcahaie	326	22	13
	Pétion-Ville	2585	791	346
	Port-au-Prince	7059	1041	438
	Gressier	423	51	25
	Tabarre	721	462	67
	Petit-Goave	1338	356	91
	Grand-Goave	143	46	19
	Léogane	322	55	12
	Thomazeau	132	49	20
	Fond-Verrettes	13	8	0
	Anse-à-Galets	189	18	6
	Cabaret	911	108	82
	Pointe-à-Raquettes	89	2	0
<b>TOTAL</b>	<b>OUEST</b>	<b>26090</b>	<b>5322</b>	<b>1913</b>

\*\*\*Le nombre de cas suspects est inférieur au nombre de cas testés en provenance des communes étoilées dans la 2eme colonne du tableau selon la base de données transmise par le laboratoire. Ce problème est lié à un retard de rapportage des cas suspects sur DHIS2 en raison des difficultés confrontées avec les réseaux d'internet.

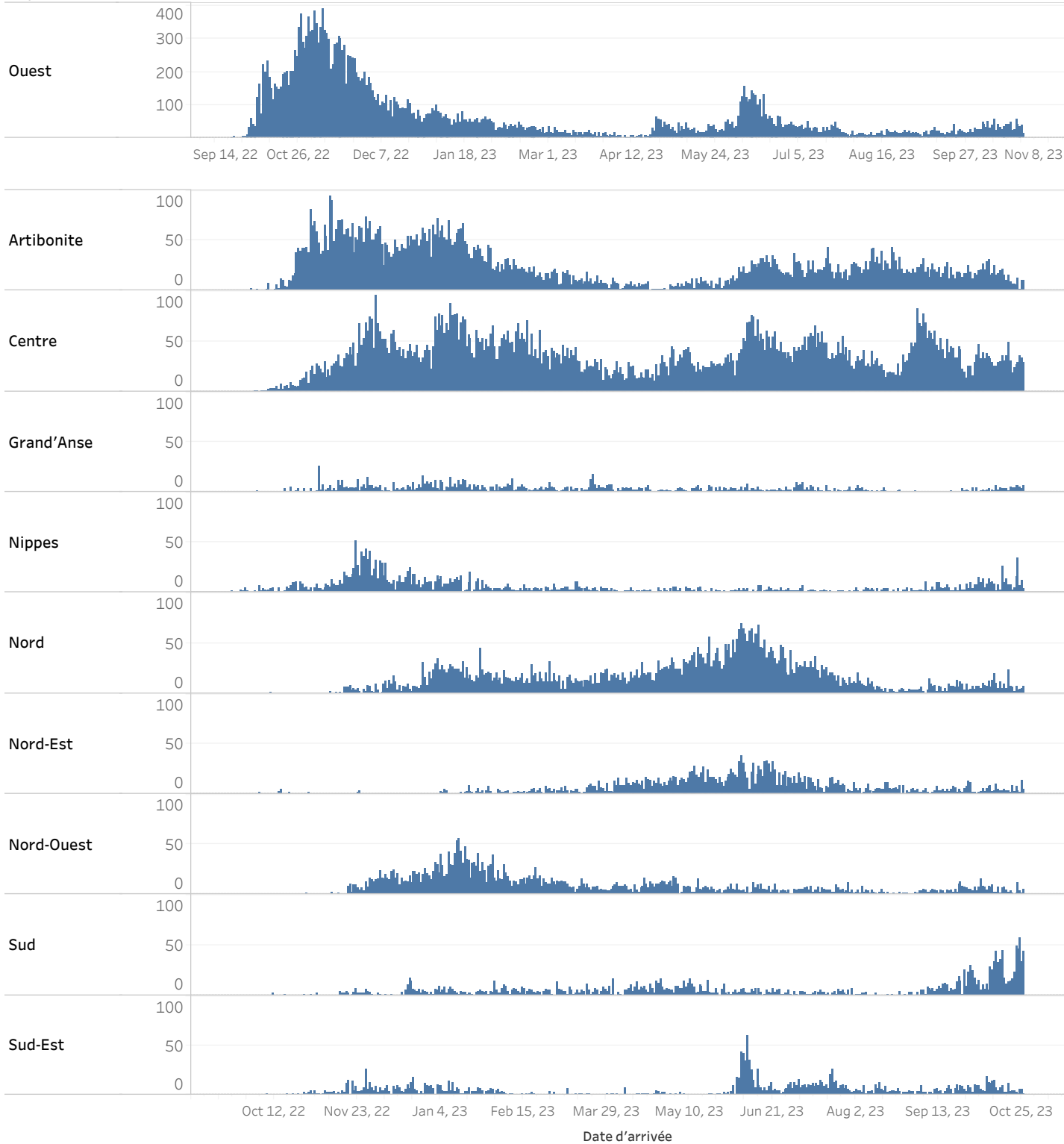
**DISTRIBUTION DES CAS TESTÉS, CONFIRMÉS PAR DÉPARTEMENT ET PAR COMMUNE AYANT NOTIFIÉ DES CAS SUSPECTS JUSQU'AU 27 OCTOBRE 2023, HAÏTI**

DÉPARTEMENT DE RÉSIDENCE	COMMUNE DE RÉSIDENCE	NOMBRE DE CAS SUSPECTS SAISIS	NOMBRE DE CULTURES DE SELLES RÉALISÉES	NOMBRE DE CAS CONFIRMÉS
SUD	Port-à-Piment***	8	12	0
	Cavaillon	198	19	5
	Coteaux	10	5	0
	Chantal	56	3	1
	Saint-Louis	360	25	9
	Les Cayes	714	199	67
	Chardonnière	3	5	2
	Torbeck	104	22	9
	Roche-à-Bateau***	33	8	6
	Camp-Périn	160	8	4
	St-Jean	37	6	3
	Fond-des-Blancs***	9	29	14
	Port-Salut	44	23	4
	Les Anglais	89	5	0
	Maniche	1	1	-
	Tiburon	38	2	2
	Arniquet	13	1	-
	Ile à Vache	7	0	-
	Aquin	187	149	17
	<b>TOTAL</b>	<b>SUD</b>	<b>2071</b>	<b>522</b>
SUD-EST	Thiotte	53	3	1
	Belle-Anse	148	107	48
	Bainet	119	31	15
	Jacmel	924	375	145
	Marigot	212	118	56
	Côte-de-Fer	77	21	12
	Cayes Jacmel	62	11	9
	Anse-à-Pitre	125	9	6
	Grand-Gosier	10	0	-
	La Vallé	25	0	-
<b>TOTAL</b>	<b>SUD-EST</b>	<b>1755</b>	<b>675</b>	<b>292</b>
<b>TOTAL</b>	<b>PAYS</b>	<b>68863</b>	<b>12174</b>	<b>4080</b>

\*\*\*Le nombre de cas suspects est inférieur au nombre de cas testés en provenance des communes étoilées dans la 2eme colonne du tableau selon la base de données transmise par le laboratoire. Ce problème est lié à un retard de rapportage des cas suspects sur DHIS2 en raison des difficultés confrontées avec les réseaux d'internet.

## ÉVOLUTION JOURNALIERE DES CAS SUSPECTS DE CHOLÉRA PAR DÉPARTEMENT DE PROVENANCE SEPTEMBRE 2022 A OCTOBRE 2023, HAÏTI

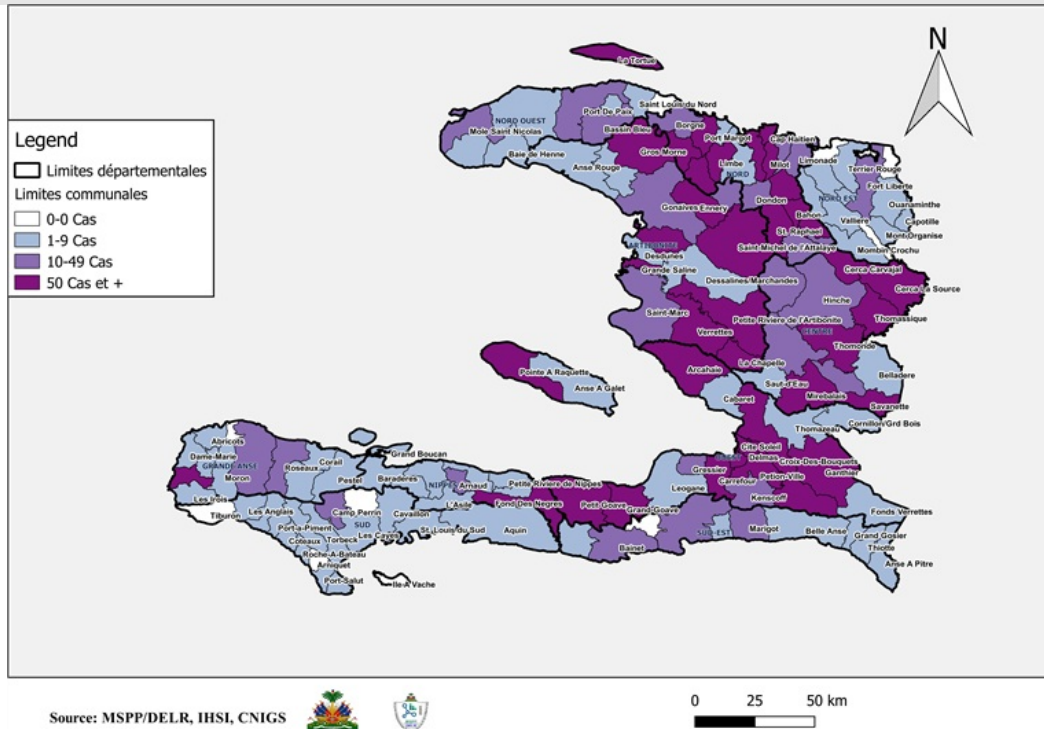
Departement ..



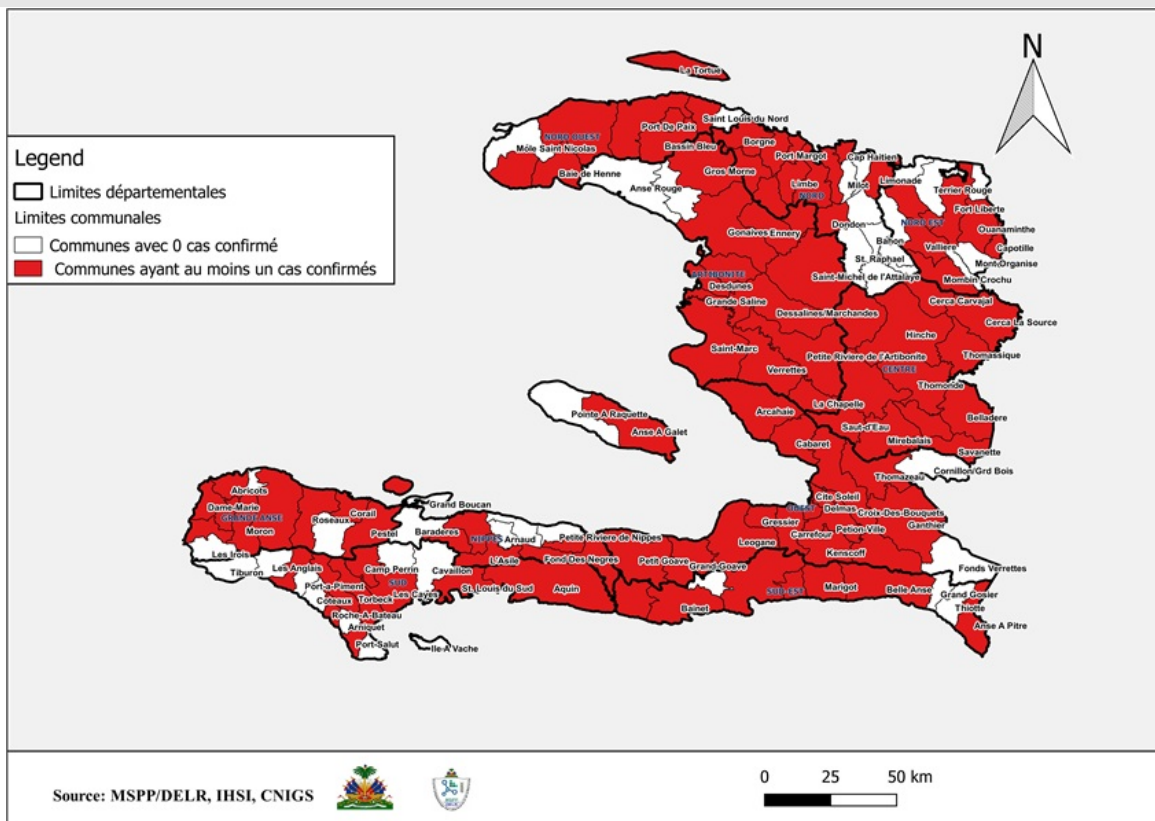
**NB:** La graduation de l'axe du graphique du département de l'Ouest n'est pas uniforme à celle des autres en raison du nombre de cas journalier qui est beaucoup plus élevé. De ce fait, la comparaison des hauteurs des bars n'est possible qu'entre les graphiques des autres départements. Cependant, les graphiques peuvent toujours servir à suivre la tendance intra et inter départementale.



## CARTOGRAPHIE DES CAS SUSPECTS DE CHOLÉRA JUSQU'AU 27 OCTOBRE 2023, HAÏTI



## REPRÉSENTATION GÉOGRAPHIQUE DES COMMUNES AYANT AU MOINS UN (1) CAS CONFIRMÉ DE CHOLÉRA JUSQU'AU 27 OCTOBRE 2023, HAÏTI



---

## Surveillance du Choléra

### Définitions de cas adoptées, Octobre 2022

#### Cas Suspect :

Toute personne présentant une diarrhée aiguë aqueuse, profuse, avec ou sans vomissements, avec ou sans déshydratation.

#### Cas Confirmé :

Tout cas suspect avec une culture positive pour *Vibrio Cholerae* ou présentant un lien épidémiologique avec un cas confirmé de choléra.

#### Cas Hospitalisé :

Tout cas suspect ou confirmé qui passe au moins 24 heures dans une institution de prise en charge.

#### Décès Institutionnel :

Tout cas suspect ou confirmé qui meurt dans une institution de prise en charge.

#### Décès Communautaire :

Tout cas suspect qui meurt en dehors d'une institution de prise en charge.